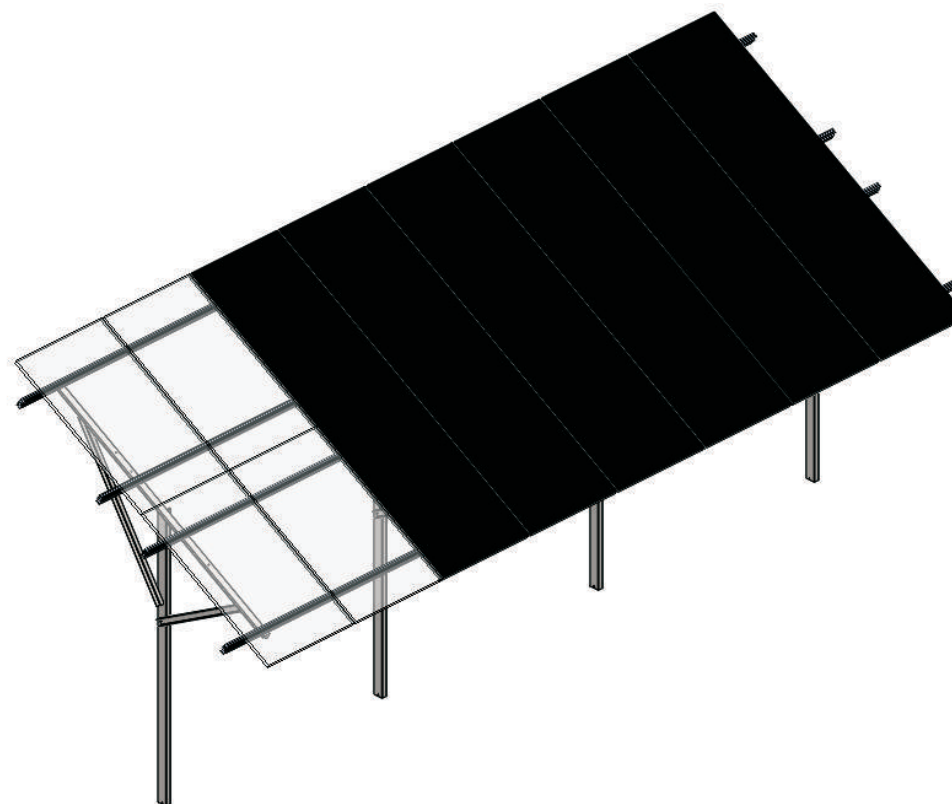
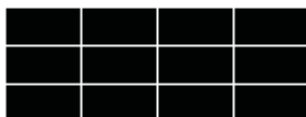


-Z2-1P-WB


Konstrukcja gruntowa
wbijana 1-podporowa



Układ 3H



Układ 2V



Dane techniczne:

Maksymalna odległość między podporami – 2m

Głębokość wbijania nóg – 1,5m

Materiał – Stal konstrukcyjna ocynkowana ogniowo

Moduły ułożone na szynach montażowych M40 lub Z40

Przekrój przez nogę:

